



Утверждено  
Генеральным директором АО "АНХК"  
О.А. Мингунов  
(подпись)  
«...» ... 2010 года  
М.П.


Отчет об исполнении инвестиционной программы, млн. рублей с НДС  
(представляются сальдо)

№№	Наименование объекта	Остаток стоимости на начало года *	Объем финансирования [отчетный год]												Остаток стоимости на конец отчетного периода *	Отклонение ***			Причины отклонений
			1 кв		2 кв		3 кв		4 кв		всего	млн.рублей	%	в том числе за счет					
			план	факт	план	факт	план	факт	план	факт				уточнения стоимости по результатам утвержденной ПИД		уточнения стоимости по результатам закупочных процедур			
2.	ВСЕГО	213,0	60,18	0,04	16,73	0,01	15,17	0,01	11,73	0,01	16,55	0,01	60,14	99,94%	0	0			
2.1.	Новое строительство	213,0	60,18	0,04	16,73	0,01	15,17	0,01	11,73	0,01	16,55	0,01	60,14	99,94%	0	0			
2.1.	Энергооборудование и повышение энергетической эффективности	213,0	60,18	0,04	16,73	0,01	15,17	0,01	11,73	0,01	16,55	0,01	60,14	99,94%	0	0			
1	Новое здание 35 кВт и земли на объектах в территории ПИД АО "АНХК"	213,0	60,18	0,04	16,73	0,01	15,17	0,01	11,73	0,01	16,55	0,01	60,14	99,94%	0	0	Причина неполного освоения в 2010г. - невыход на Главную Экологическую Экспертизу (ГЭЭ) и Главную Государственную Экспертизу (ГГЭ), т.к. возникла необходимость корректировки проектной документации в связи с несвоевременной идентификацией объектов и линейного на стадии разработки и согласования задания на проектирование.		
2	Объект 2	0	0	0	0	0	0	0	0	0	0	0	0	0	0	0			
2.2.	Прочее новое строительство	0	0	0	0	0	0	0	0	0	0	0	0	0	0	0			
1	Объект 1	0	0	0	0	0	0	0	0	0	0	0	0	0	0	0			
	в том числе ПИД	0	0	0	0	0	0	0	0	0	0	0	0	0	0	0			
2	Объект 2	0	0	0	0	0	0	0	0	0	0	0	0	0	0	0			
	в том числе ПИД	0	0	0	0	0	0	0	0	0	0	0	0	0	0	0			
	Сравнение:																		
	Оплата процентов за привлеченные кредитные ресурсы	0	0	0	0	0	0	0	0	0	0	0	0	0	0	0			
1	Объект 1	0	0	0	0	0	0	0	0	0	0	0	0	0	0	0			
2	Объект 2	0	0	0	0	0	0	0	0	0	0	0	0	0	0	0			

\* - в ценах отчетного года  
\*\* - план, согласно утвержденной инвестиционной программе  
\*\*\* - накопленным итогом за год

Примечание1: для сетевых объектов с разделением объектов на ПС, ВЛ и КЛ

Примечание2: суммы в приложении №7.1, в части объема финансирования и остаточной стоимости, рассчитаны, исходя из суммы всех источников финансирования: тарифных(амортизация и прибыль), а также собственных прочих источников АО "АНХК"




Отчет об исполнении основных этапов работ по реализации инвестиционной программы компании в отчетном году  
(предоставляется ежеквартально)

Утверждено  
Генеральным директором АО "АНХК"  
О.А. Мигунов  
(подпись)  
«\_\_\_» \_\_\_\_\_ 2010 года  
М.П.

№№	Наименование объекта*	Планируемый объем финансирования, млн. руб.*				Фактически профинансировано, млн. руб.				Оклонение фактической стоимости работ от плановой стоимости, млн. руб.				Фактически освоено (закрыто актами выполненных работ), млн. руб.				Иные объекты
		Всего	ПИР	СМР	оборудование и материалы	прочие	Всего	ПИР	СМР	оборудование и материалы	прочие	Всего	ПИР	СМР	оборудование и материалы	прочие		
2.	<b>ВСЕГО,</b>	60,18	60,18	0,00	0,00	0,00	0,04	0,04	0,00	0,00	-60,14	-60,14	0,00	0,00	0,00	0,00	0,00	
2.1.	Новое строительство	60,18	60,18	0,00	0,00	0,00	0,04	0,04	0,00	0,00	-60,14	-60,14	0,00	0,00	0,00	0,00	0,00	
1	Энергосбережение и повышение энергетической эффективности																	
1	Вывос кабелей 35 кВ из земли на каб.эстакады на территории НПЗ АО "АНХК"	60,18	60,18	0,00	0,00	0,00	0,04	0,04	0,00	0,00	-60,14	-60,14	0,00	0,00	0,00	0,00	0,00	
2	Объект 2																	
2.2.	Прочее новое строительство																	
1	Объект 1																	
2	Объект 2																	
	в том числе ПТП																	
	в том числе ПТП																	
	<i>Справочно:</i>																	
	Оплата процентов за привлеченные кредитные ресурсы																	
1	Объект 1																	
2	Объект 2																	

\* - с разделением объектов на ПС, ВЛ и КЛ с указанием уровня напряжения  
\*\* - согласно проектно-сметной документации с учетом перевода в прогнозные цены планируемого периода с НДС

Отчет об источниках финансирования инвестиционных программ, млн. рублей  
(представляется ежеквартально)



Утверждаю  
Директор АО "АНХК"  
О.А. Мигунов  
(подпись)  
«\_\_\_» \_\_\_\_\_ 2010 года  
М.П.


№№	Источник финансирования	Объем финансирования [отчетный год]												Причины отклонений
		всего		1 кв		2 кв		3 кв		4 кв				
		план*	факт**	план	факт	план	факт	план	факт	план	факт			
1	Собственные средства	60,18	0,04	16,73	0,01	15,17	0,01	11,73	0,01	16,55	0,01			
1.1.	Прибыль, направляемая на инвестиции:	21,77	0,00	6,05	0,00	5,49	0,00	4,24	0,00	5,99	0,00			
1.1.1.	в т.ч. инвестиционная составляющая в тарифе	6,40	0,00	1,78	0,00	1,61	0,00	1,25	0,00	1,76	0,00			
1.1.1.1.	в т.ч. прибыль со свободного сектора	0,00	0,00	0,00	0,00	0,00	0,00	0,00	0,00	0,00	0,00			
1.1.1.2.	в т.ч. от технологического присоединения (для электросетевых компаний)	0,00	0,00	0,00	0,00	0,00	0,00	0,00	0,00	0,00	0,00			
1.1.1.3.1.	в т.ч. от технологического присоединения генерации	0,00	0,00	0,00	0,00	0,00	0,00	0,00	0,00	0,00	0,00			
1.1.1.3.2.	в т.ч. от технологического присоединения потребителей	0,00	0,00	0,00	0,00	0,00	0,00	0,00	0,00	0,00	0,00			
1.1.4.	Прочая прибыль	14,80	0,00	4,11	0,00	3,73	0,00	2,89	0,00	4,07	0,00			
1.2.	Амортизация	29,23	0,03	8,13	0,008	7,37	0,008	5,70	0,008	8,03	0,008			
1.2.1.	Амортизация, учтенная в тарифе	9,35	0,03	2,60	0,008	2,35	0,008	1,83	0,008	2,57	0,008			
1.2.2.	Прочая амортизация	19,88	0,00	5,53	0,00	5,00	0,00	3,88	0,00	5,47	0,00			
1.2.3.	Недоиспользованная амортизация прошлых лет	0,00	0,00	0,00	0,00	0,00	0,00	0,00	0,00	0,00	0,00			
1.3.	Возврат НДС	9,18	0,01	2,55	0,001	2,31	0,001	1,79	0,001	2,53	0,001			
1.4.	Прочие собственные средства	0,00	0,00	0,00	0,00	0,00	0,00	0,00	0,00	0,00	0,00			
1.4.1.	в т.ч. средства допэмиссии	0,00	0,00	0,00	0,00	0,00	0,00	0,00	0,00	0,00	0,00			
1.5.	Остаток собственных средств на начало года	0,00	0,00	0,00	0,00	0,00	0,00	0,00	0,00	0,00	0,00			
2.	Привлеченные средства, в т.ч.:	0	0	0	0	0	0	0	0	0	0			
2.1.	Кредиты	0	0	0	0	0	0	0	0	0	0			
2.2.	Облигационные займы	0	0	0	0	0	0	0	0	0	0			
2.3.	Займы организаций	0	0	0	0	0	0	0	0	0	0			
2.4.	Бюджетное финансирование	0	0	0	0	0	0	0	0	0	0			
2.5.	Средства внешних инвесторов	0	0	0	0	0	0	0	0	0	0			
2.6.	Использование лизинга	0	0	0	0	0	0	0	0	0	0			
2.7.	Прочие привлеченные средства	0	0	0	0	0	0	0	0	0	0			
<b>ВСЕГО источников финансирования</b>														
для ОГ/ЛТТК, в том числе														
ДПМ														
вне ДПМ														

Причина неполного освоения - невыход на Главную Экологическую Экспертизу (ГЭЭ) и Главную Государственную Экспертизу (ГГЭ), т.к. возникла необходимость корректировки проектной документации в связи с неверной идентификацией объекта как не линейного на стадии разработки и согласования задания на проектирование.

\* план в соответствии с утвержденной инвестиционной программой  
\*\* накопленным итогом за год

Форма представления показателей финансовой отчетности  
(представляется ежеквартально)

Финансовые показатели за отчетный период [\_ 4 квартал 2018 года]



Утверждаю  
Главный энергетик АО "АНХК"  
О.А. Мигунов  
(подпись)  
«\_\_» \_\_\_\_\_ 2019 года  
М.П.

Наименование показателя	На конец отчетного квартала/За отчетный квартал	На конец 4 квартала 2018 года / За 4 квартал 2018 года
Метод учета		
1	2	3
Выручка		
Чистая прибыль		
Направления распределения чистой прибыли:		
дивиденды		
другое (расшифровать)		
ЕВИТДА		
Дебиторская задолженность, в т.ч.:		
покупатели и заказчики		
авансы выданные		
Собственный капитал		
* Заемный капитал (долгосрочные обязательства), в т.ч.:		
кредиты		
облигационные займы		
займы организаций		
прочее		
Краткосрочные обязательства, в т.ч.:		
кредиты и займы*		
кредиторская задолженность, в т.ч.:		
по строительству		
по ремонтам		
по поставкам топлива		
Сумма процентов, выплаченных по кредитам и займам		
<b>Оценка обеспеченности инвестиционных программ</b>		
Всего потребность в финансировании инвестиционной программы		60,18
Профинансировано на отчетную дату		0,04
Обеспеченность источниками финансирования		0,04
Дефицит финансирования		0,00
<b>Оценка кредитного потенциала</b>		
Собственная оценка кредитного потенциала:		
на 2010 г.		
на период 2010-2012 гг.		
Пояснения по расчету кредитного потенциала		

\* по кредитам и займам необходимо указать сумму открытых кредитных линий и сумму реально выбранных средств



Отчет о техническом состоянии объекта

Утверждено  
Генеральный энергетик АО "АНХК"  
О.А. Мигунов  
(подпись)  
« \_\_\_\_\_ » \_\_\_\_\_ 2019 года  
М.П.

№ п/п	Наименование направления/проекта инвестиционной программы	Технические характеристики			Сроки			Наличие исходно-разрешительной документации			
		мощность, МВт, МВА	выработка, млн.кВт/ч	длина ВЛ, км	Год начала строительства	Год ввода в эксплуатацию	Утвержденная проектно-сметная документация (+/-)	Заключение Главгосэкспертизы России (+;-)	Оформленный в соответствии с законодательством	Разрешение на строительство (+;-)	
	Вынос кабелей 35 кВ из земли на каб.эстакады на территории НПЗ АО "АНХК"	-	-	25,048км	2015	2019	+	+	+	+	